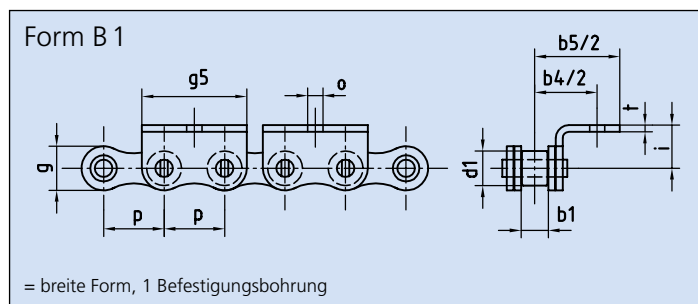
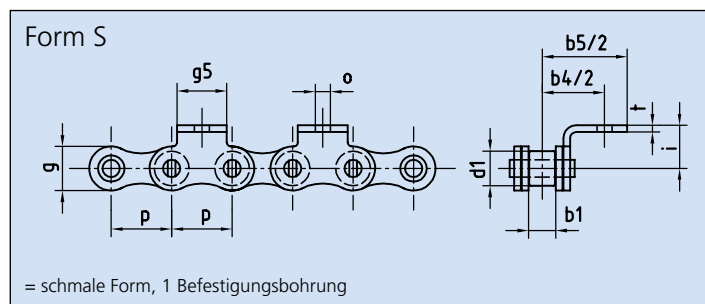


Einfach-Rollenketten, mit Winkellaschen



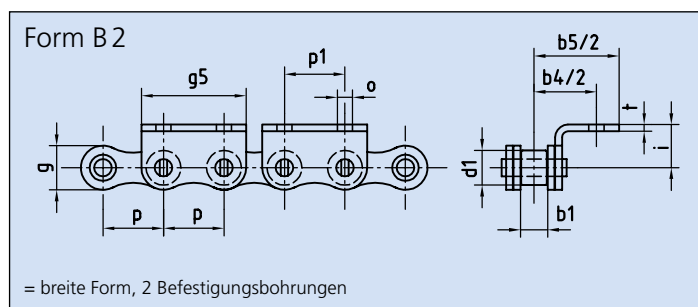
Winkellaschen für größere Kettenteilungen auf Anfrage.

Beispiel:

Bestelltext für eine Einfach-Rollenkette 1/2 x 5/16" mit beidseitiger Winkeltasche an jedem 4. Glied: ER 240 W 204-II/4

Sämtliche Ketten auch mit anderen Winkelausführungen lieferbar.

Anbauteile auch für Mehrfachketten möglich.



Rollenketten Verschlussglieder DIN-Nr. 8187 – Winkeltaschen

DIN-Nr. 8187	Teilung p x b1	Teilung P in mm	Ausführung	Winkel		Feder-Verschlussglied	
				Bezeichnung	Form	einseitig als Festlasche	beidseitig
Artikel-Nr. Ketten Fuchs							
06 B-1	3/8 x 7/32"	9,525	Einfach (ER)	W100	S	1E-110W100I	1E-110W100II
08 B-1	1/2 x 5/16"	12,7	Einfach (ER)	W204	S	1E-240W204I	1E-240W204II
10 B-1	5/8 x 3/8"	15,875	Einfach (ER)	W301	S	1E-310W301I	1E-310W301II
10 B-1	5/8 x 3/8"	15,875	Einfach (ER)	W302	S	1E-310W302I	1E-310W302II
12 B-1	3/4 x 7/16"	19,05	Einfach (ER)	W401	S	1E-400W401I	1E-400W401II
16 B-1	1" x 17,02 mm	25,4	Einfach (ER)	W501	S	1E-510W501I	1E-510W501II
16 B-1	1" x 17,02 mm	25,4	Einfach (ER)	W503	S	1E-510W503I	1E-510W503II
06 B-1	3/8 x 7/32"	9,525	Einfach (ER)	W100B	B1	1E-110W100BI	1E-110W100BII
08 B-1	1/2 x 5/16"	12,7	Einfach (ER)	W204B	B1	1E-240W204BI	1E-240W204BII
10 B-1	5/8 x 3/8"	15,875	Einfach (ER)	W301B	B1	1E-310W301B	1E-310W301B
12 B-1	3/4 x 7/16"	19,05	Einfach (ER)	W401B	B1	1E-400W401BI	1E-400W401BII
16 B-1	1" x 17,02 mm	25,4	Einfach (ER)	W501B	B1	1E-510W501BI	1E-510W501BII
06 B-1	3/8 x 7/32"	9,525	Einfach (ER)	W1102	B2	1E-110W1102I	1E-110W1102II
08 B-1	1/2 x 5/16"	12,7	Einfach (ER)	W2032	B2	1E-240W2032I	1E-240W2032II
10 B-1	5/8 x 3/8"	15,875	Einfach (ER)	W3012	B2	1E-310W3012I	1E-310W3012II
12 B-1	3/4 x 7/16"	19,05	Einfach (ER)	W4012	B2	1E-400W4012I	1E-400W4012II
16 B-1	1" x 17,02 mm	25,4	Einfach (ER)	W5012	B2	1E-510W5012I	1E-510W5012II